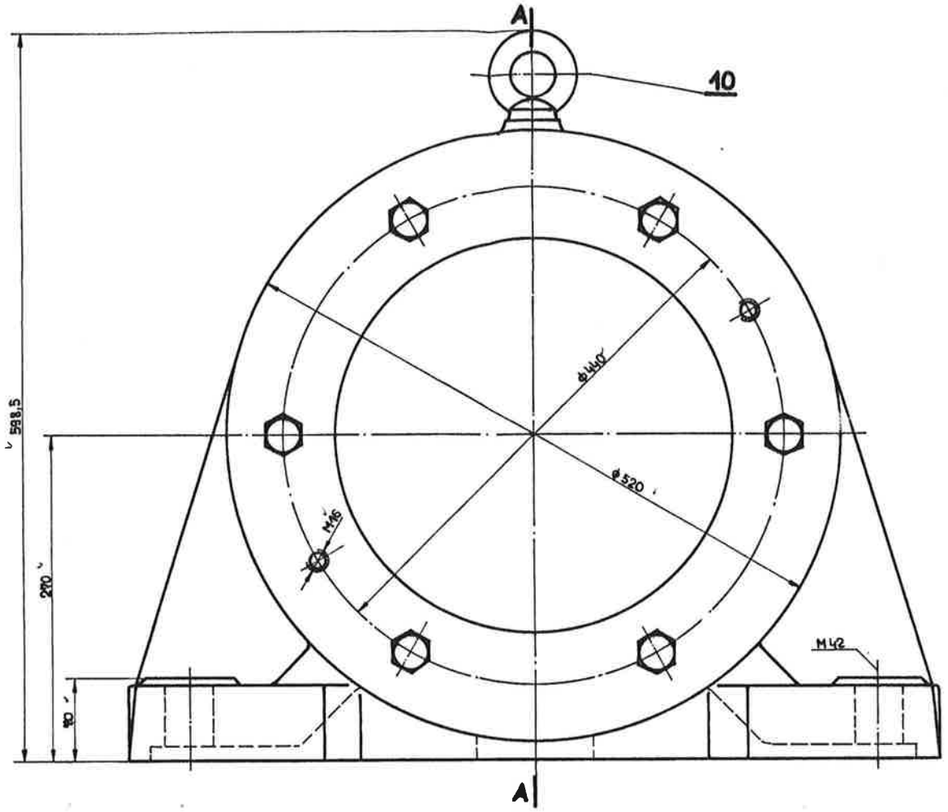

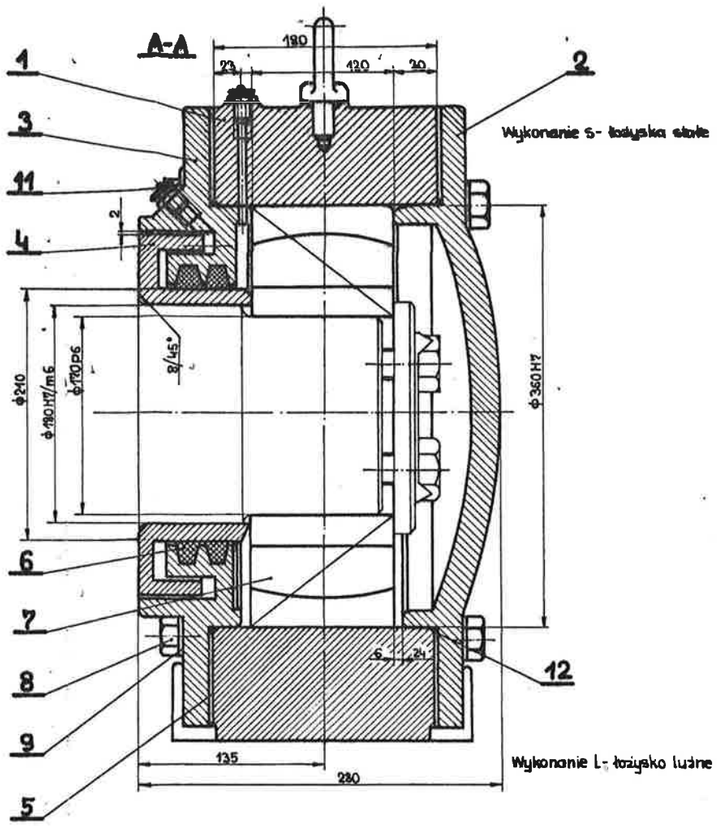

Dopuszczalne obciążenie - trwałe P = 22500 kG
—"— —"— chwilowe P_1 = 30000 kG

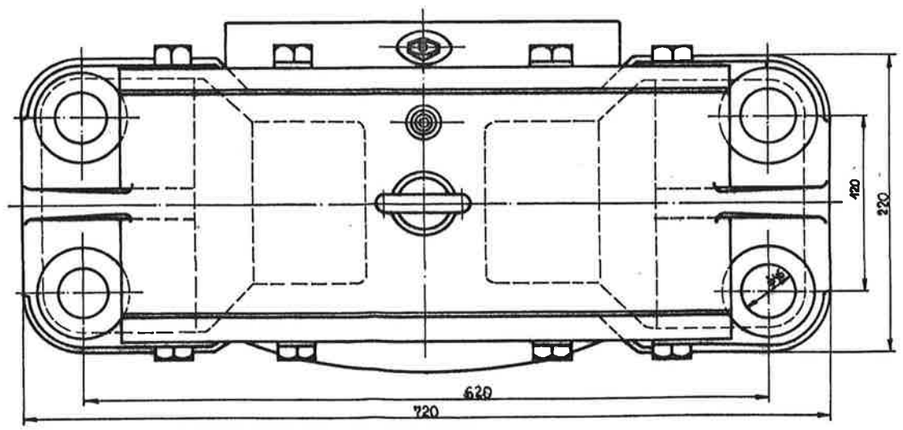

Rys. C.O.B.P.G.O. Nr M302.01-17a

Poz.	Nazwa				Nr spisku	Nr rysunku
12	Pierścień gumowy	2	Guma lita 70+75°Sh	0,06	04.02.08.01.06	4-1843
11	Smarowniczka M10×1	2	wg normy	0,02	PN-76/M-86043	–
10	Śruba z uchem AM16	1	wg normy	0,30	PN-75/M-82472	–
9	Podkładka spręż. Z16,3	12	65G	0,07	PN-77/M-82008	–
8	Śruba M16×55-5,8-II	12	wg normy	1,34	PN-74/M-82105	–
7	Łożysko baryłkowe nr 22334A	1	wg kat.	62,00	kat. WP2 CBKŁT	–
6	Pierścień filcowy ϕ242/210×12	2	filc techn.	0,08		–
5	Podkładka uszczelniająca	2	tektura techn.	0,30	04.02.08.01.05	4-1842
4	Tuleja labiryntowa	1	Zl 200	11,80	04.02.08.01.04	4-1841
3	Pokrywa labiryntowa	1	-"-	35,80	04.02.08.01.03	3-1241
2	Pokrywa	1	Zl 200	34,34	04.02.08.01.02	3-1240
1	Kadłub	1	L 50 II	165,00	04.02.08.01.01	1-0365

Znalazła

URZĄDZENIA TAŚMOCIĄGOWE
zespół bębna napęd. ϕ 800/2000
B=1400

Rozpr.
Sprawdz. A. Szymańska 08.22
Zatwierdz. inż. A. Drożdżowski 08.22
inż. A. Kuczyński 08.22

ŁOŻYSKO ϕ 170 ~311,1

04 02 08 01 00

ELEKTROWNIA POŁANIEC

1-0364